

## Demontage – Anleitung

### Modell „Classic und Konsul“ vom Hersteller Sonnenpartner

#### Benötigtes Werkzeug:

- Schraubenschlüssel SW ·17
- Kreuzschlitzschraubendreher Gr.2
- Schlitzschraubendreher mittlere Größe
- Schraubenschlüssel SW 10
- Hammer



1. Bringen Sie Ihren Strandkorb in die Null-Position, d.h. den Oberkorb ganz nach vorne kippen und mit den Feststellern fixieren.



2. Sollte Ihr Strandkorb werkseitig mit einer Rückholfeder ausgestattet sein, so lösen Sie die Schrauben unterhalb der Armlehnen und ziehen die Stangen zur Sitzfläche. (Punkt A) (Beide Stangen ziehen durch die Federspannung etwas nach unten)



3. Auf der Rückseite Ihres Strandkorbes befinden sich die Scharniere.

4. Die hier eingebrachten Schrauben drehen Sie mittels Kreuzschlitzschraubendreher heraus (Punkt C). Öffnen Sie unter Zuhilfenahme des Schraubendrehers die Oberkorbscharniere um etwa 2 cm.




Abb. Modell bis 2015




Abb. Modell bis 2015

4 a. Die 3 Splinte von Strandkörben ab Baujahr 2015/16 können Sie einfach mit dem Schraubenzieher herausdrücken.




Abb. Modell ab 2015

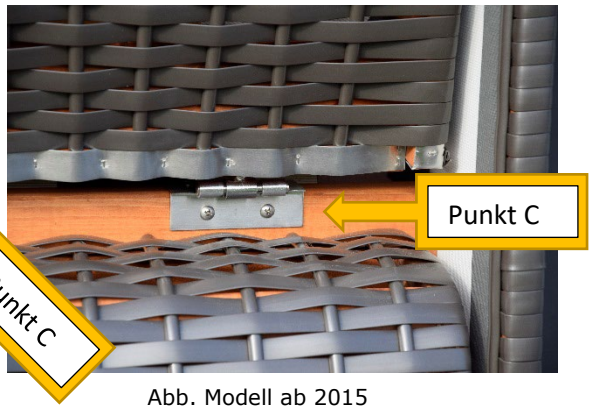


Abb. Modell ab 2015



5. Schrauben Sie mittels Schraubenschlüssel SW 17 die beiden Stoppschrauben (Punkt 8) heraus.



Abb. Classic - Modell - Volllieger




Abb. Classic - Modell - Halblieger



Abb. Konsul - Modell



Abb. Konsul - Modell


6. Nun schwenken Sie den Oberkorb nach hinten und heben ihn aus den Scharnieren. (Unbedingt mit 2 Personen, hinter dem Korb stehend)





Seitenteil bei „Classic Model „ entfernen.

7. Schrauben 1 - 6 herausdrehen, um die beiden Seitenteile zu entfernen.






Strandkorb Fachhandel

**Prieß**  
Garten & Wohnen

Seitenteil bei „Konsul“ Modell entfernen.





Strandkorb Fachhandel

**Prieß**  
Garten & Wohnen

---

8. Zur Montage Ihres Strandkorbes verfahren Sie in umgekehrter Reihenfolge.

Tipp: Zum Einhängen des Oberkorbes legen Sie sich eine Decke o. ä. auf die Sitzfläche, um Beschädigungen am Stoff zu vermeiden.

Viel Spaß mit Ihrem Strandkorb...

Sollten Sie noch Fragen haben, rufen Sie uns an !

**Strandkorb Fachhandel Prieß**

Inh. Jürgen Prieß

Dorfstr. 39-41

24257 Pülsen

Tel. 0 43 85 / 59 37 20

Fax 0 43 85 / 59 37 21

**Strandkörbe:**

[www.strandkorb-fachhandel.de](http://www.strandkorb-fachhandel.de)

**Hochwertiges Gartenmobiliar:**

[www.strandkorb-fachhandel.de](http://www.strandkorb-fachhandel.de)

